



**ЭЛЕКТРОННЫЙ  
ДОМ**

# «Электронный дом»

## Инструкция по участию в общем собрании собственников (ОСС)

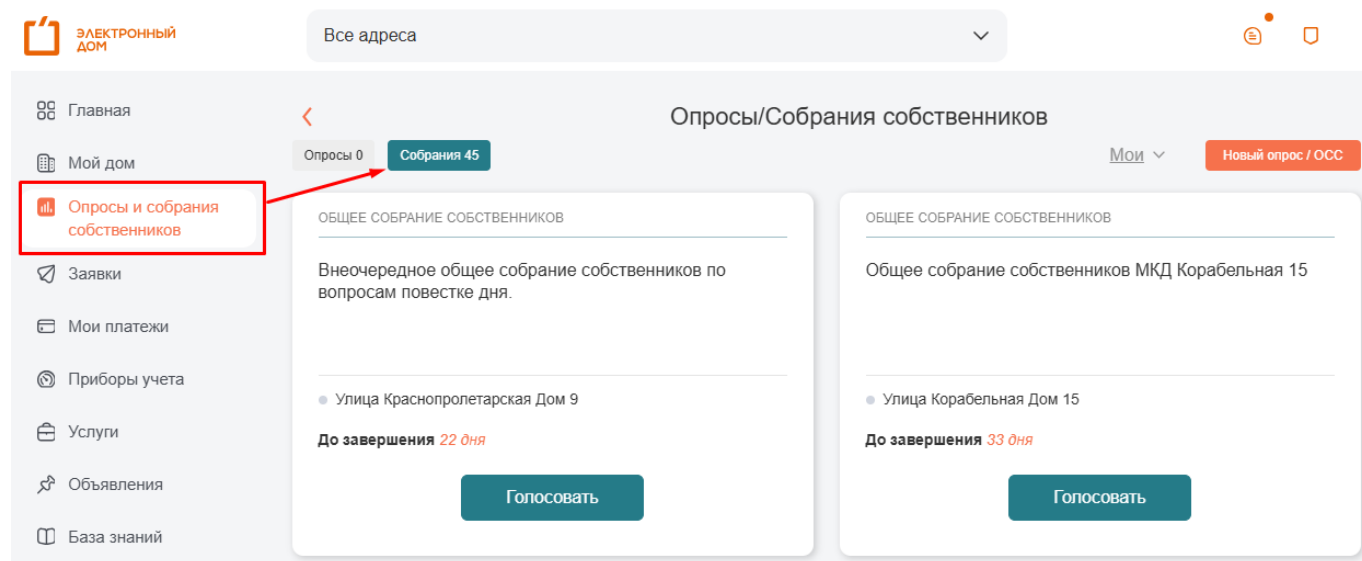
Для участия в общем собрании собственников (ОСС) в «Электронном доме» нужно:

- убедиться, что уровень учетной записи на mos.ru «стандартная» или «полная». Для этого перейдите в раздел «Профиль» личного кабинета на mos.ru. Уровень учетной записи указан внизу страницы;
- зайти в «Электронный дом» с помощью учетной записи Официального сайта Мэра Москвы mos.ru (логин и пароль);
- убедиться, что в разделе «Мой дом» добавлен и подтвержден адрес собственности. Для этого открыть карточку адреса – в ней должно быть указано «Собственник». Статус собственника – обязательное условие участия в ОСС.

### 1. Как проголосовать на сайте платформы «Электронный дом»

Зайдите на сайт ed.mos.ru, нажмите кнопку «Войти» в верхнем углу экрана и введите логин и пароль от личного кабинета на mos.ru.

Выберите пункт «Опросы и собрания собственников» в левом боковом меню и перейдите на вкладку «Собрания». Выберите нужное и нажмите кнопку «Голосовать».

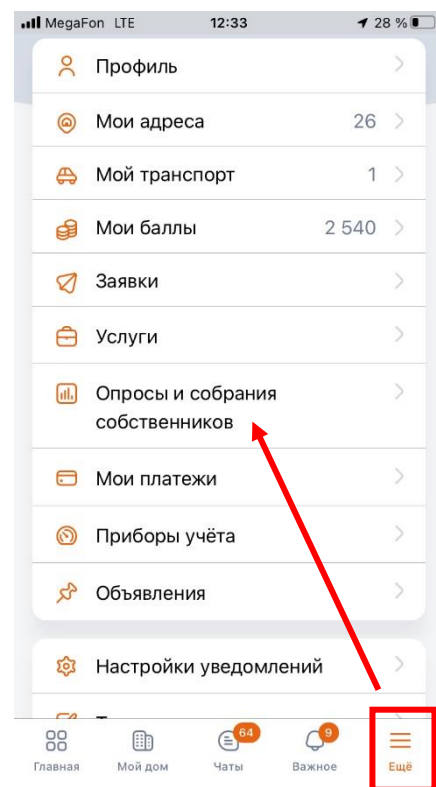
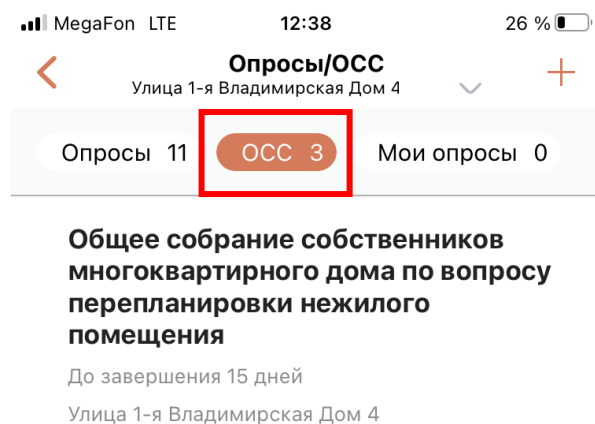


Проголосуйте по всем вопросам повестки и нажмите кнопку «Завершить».

### 2. Как проголосовать в приложении «Электронный дом Москва»

Нажмите на блок «Еще» в правом нижнем углу экрана и выберите пункт «Опросы и собрания собственников».

Перейдите на вкладку «ОСС» и откройте карточку собрания. Нажмите кнопку «Принять участие», проголосуйте по всем вопросам повестки и нажмите кнопку «Завершить опрос».



### Зачем в повестку собрания включены первые 2 вопроса?

В соответствии со ст. 47.1 Жилищного кодекса РФ в повестку первого ОСС в системе включены следующие обязательные вопросы:

- о выборе администратора для последующих собраний;
- об определении порядка приема администратором решений и размещения сообщений.

Решения, принятые по этим вопросам, действуют для всех последующих ОСС.